

DOMO

A party at home!



KX006N2



NL	Handleiding	Insectenvernietiger
FR	Mode d'emploi	Destructeur d'insectes
DE	Gebrauchsanleitung	Insektenvernichter
EN	Instruction booklet	Insect killer
ES	Manual de instrucciones	Exterminadora de insectos
IT	Istruzioni per l'uso	Insetticide
CZ	Návod k použití	Hubič hmyzu
SK	Návod na použitie	Hubič hmyzu

www.domo-elektro.be



FR



PAPIER

+



PLASTIQUE



PRODUCT OF **LINEA** 2000



Lees aandachtig alle instructies.
Bewaar deze handleiding voor latere raadpleging.

Lisez attentivement les instructions.
Gardez le mode d'emploi pour utilisation ultérieure.

Lesen Sie genau die Anweisungen.
Bewahren Sie die Gebrauchsanleitung für spätere Referenz auf.

Read all instructions carefully.
Save this instruction manual for future reference.

Lea detenidamente todas las instrucciones.
Conserve este manual para futura referencia.

Leggere con attenzione le istruzioni.
Conservarle per future consultazioni.

Před použitím si důkladně přečtěte tento manuál.
Manuál si uschovejte i pro případ budoucího nahlédnutí.

Pred použitím si dôkladne prečítajte tento manuál.
Manuál si uschovajte aj pre prípad budúceho nahliadnutie.

NL	Nederlands	3
FR	Français	10
DE	Deutsch	16
EN	English	22
ES	Español	28
IT	Italiano	34
CZ	Čeština	40
SK	Slovenčina	46

GARANTIE

Beste klant,

Hartelijk dank voor je vertrouwen in DOMO. Wij wensen je veel plezier toe met je nieuwe aankoop.

Al onze producten ondergaan een strenge kwaliteitscontrole voor ze bij jou terecht komen. Mocht je desondanks toch problemen ondervinden met je toestel, dan betreuren we dat oprecht. We bundelden op onze webshop de meest gestelde vragen over onze toestellen. Scan de QR-code en neem zeker een kijkje!



Kan je daar geen oplossing vinden voor je probleem, aarzel dan niet om contact op te nemen met onze klantendienst via info@linea2000.be. Onze medewerkers zullen alles in het werk stellen om je verder te helpen!

Dit toestel heeft een garantietermijn van 2 jaar, gerekend vanaf de datum van aankoop. Gedurende deze garantietermijn zal de distributeur de verantwoording op zich nemen voor gebreken die aanwijsbaar berusten op materiaal-, constructie- of fabricagefouten. Dergelijke gebreken zullen dan verholpen worden door herstelling of vervanging van het toestel.

De garantietermijn van 2 jaar zal tijdens de periode van herstelling opgeschort worden en nadien weer verderlopen voor de resterende duur van de garantietermijn. De garantie wordt verleend op basis van het aankoopbewijs waarop de aankoopdatum duidelijk vermeld staat. Indien je toestel defect is binnen de garantietermijn van 2 jaar, dan mag je dit samen met het aankoopbewijs binnenbrengen in de winkel van aankoop of de procedure volgen van de desbetreffende webshop indien het om een online aankoop gaat.

De garantie dekt geen schade aan het toestel, accessoires of onderdelen veroorzaakt door:

- normale slijtage door gebruik;
- het niet naleven van de gebruiksinstructies, onderhouds- en reinigingsaanwijzingen in de handleiding;
- verkeerde aansluiting, bv. te hoge elektrische spanning;
- verkeerd, hardhandig of abnormaal gebruik;
- reparaties of manipulaties uitgevoerd door de consument of niet gemachtigde derden;
- gebruik van onderdelen of accessoires die niet worden aanbevolen of geleverd door de distributeur.

VEILIGHEIDSVOORSCHRIFTEN

Wanneer je elektrische toestellen gebruikt, moeten volgende veiligheidsinstructies in acht genomen worden. Ongevallen of schade veroorzaakt door het niet volgen van deze regels zijn op eigen risico. Noch de fabrikant, de importeur, noch de leverancier kan daar dan verantwoordelijk voor geacht worden.

- Lees deze instructies zorgvuldig door.
- Verwijder voor het eerste gebruik alle verpakkingsmaterialen en eventuele promotionele stickers. Zorg ervoor dat kinderen niet met de verpakkingsmaterialen spelen.
- Dit toestel is enkel geschikt om te gebruiken in een huishoudelijke omgeving en in gelijkaardige omgevingen zoals:
 - keukenhoek voor personeel van winkels, kantoren en andere gelijkaardige professionele omgevingen;
 - hotel- en motelkamers en andere omgevingen met een residentieel karakter;
 - gastenkamers, of gelijkaardige.
- Dit toestel mag gebruikt worden door kinderen vanaf 16 jaar en personen met een fysieke of sensorische beperking of mensen met een beperkte mentale capaciteit of gebrek aan ervaring of kennis, op voorwaarde dat deze personen toezicht krijgen of instructies hebben gekregen over het gebruik van het toestel op een veilige manier en dat ze ook de gevaren kennen bij het gebruik van het toestel.
- Kinderen mogen niet met het toestel spelen.
- Het onderhoud en de reiniging van het toestel mogen niet door kinderen gebeuren tenzij ze ouder zijn dan 16 jaar of onder toezicht staan.
- Houd het toestel en de voedingskabel buiten het bereik van kinderen jonger dan 16 jaar.
- Alle herstellingen, buiten het gewone onderhoud van het toestel, moeten uitgevoerd worden door de fabrikant of zijn dienst na verkoop.

⚠ ELEKTRISCHE WAARSCHUWINGEN

- Om ongevallen te vermijden, mag dit toestel niet bediend worden door een externe bediening, zoals een externe timer of een aparte afstandsbediening, of op een net aangesloten worden dat regelmatig op- en afgezet wordt.
- Trek de stekker uit het stopcontact wanneer het toestel niet in gebruik is, vooraleer onderdelen te monteren of demonteren en vooraleer het toestel te reinigen. Indien aanwezig, zet eerst alle knoppen in de 'uit'-stand en trek vervolgens de stekker bij de stekker zelf uit het stopcontact. Trek nooit aan de voedingskabel om de stekker uit het stopcontact te trekken.
- Kijk voor gebruik na of de spanning vermeld op het toestel overeenkomt met de spanning van het elektriciteitsnet thuis.
- Het toestel moet steeds aangesloten worden op een stopcontact dat geïnstalleerd is volgens de lokale installatievoorschriften.
- Laat het snoer niet op een heet oppervlak of over de rand van een tafel of aanrecht hangen.
- Houd het snoer uit de buurt van scherpe randen en hete onderdelen of andere warmtebronnen. Dek het toestel niet af.
- Rol de voedingskabel volledig af om oververhitting van de kabel te voorkomen. Laat de voedingskabel niet onder of rond het toestel hangen.
- Om gevaar te vermijden, gebruik het toestel nooit wanneer de voedingskabel of stekker beschadigd is, na een slechte werking van het toestel of wanneer het toestel beschadigd is. Breng het toestel dan naar de dienst na verkoop van DOMO Elektro of het dichtstbijzijnde gekwalificeerde service center voor nazicht, reparatie of elektrische/mechanische aanpassingen. Probeer het toestel nooit eigenhandig te repareren.

⚠ INSTALLATIE

- Plaats het toestel nooit in de buurt van ontvlambare materialen, gassen of explosieven.
- Gebruik of bewaar het toestel niet buiten.
- Plaats het toestel altijd op een vlakke, stabiele en droge ondergrond.

- Zet dit toestel nooit op of in de buurt van een gasvuur of elektrisch vuur of op een plaats waar het in contact zou kunnen komen met een warm toestel.
- Gebruik het toestel nooit in ruimtes met licht ontvlambare vloeistoffen en explosieve gassen of in stoffige ruimtes.
- Het toestel is niet geschikt voor gebruik in schuren, stallen en soortgelijke locaties.

GEBRUIK

- Gebruik het toestel enkel voor het doel waarvoor het bestemd is.
- Gebruik dit toestel niet met natte handen.
- Het gebruik van accessoires die niet aanbevolen of verkocht worden door de fabrikant, kan brand, elektrische schokken of verwondingen veroorzaken. Gebruik enkel de originele accessoires die bij het toestel meegeleverd worden.
- Steek nooit voorwerpen in het apparaat.

REINIGING EN ONDERHOUD

- Dompel het toestel, de voedingskabel of de stekker nooit onder in water of een andere vloeistof. Dit om elektrische schokken of brand te voorkomen.
- Als het toestel niet goed onderhouden wordt, kan dit de levensduur van het toestel drastisch verminderen en een gevaarlijke situatie veroorzaken.



Waarschuwing – Hoogspanning
Raak het hoogspanningsrooster niet aan tijdens gebruik of kort daarna.
Houd het toestel buiten het bereik van kinderen.

BEWAAR DEZE INSTRUCTIES OM LATER TE RAADPLEGEN

Alle beelden en omschrijvingen in deze handleiding zijn louter indicatief en kunnen enigszins afwijken van het werkelijke toestel.

ONDERDELEN

1. Ophangketting
2. Handvat
3. Aan-uitschakelaar
4. UV-ledlamp
5. Opvangbakje
6. Reinigingsborsteltje



VOOR HET EERSTE GEBRUIK

- Verwijder alle verpakkingsmaterialen en eventuele promotionele stickers.
- Je kan het toestel zetten of hangen. In het opvangbakje zit de ophangketting.
- Het is aangeraden het apparaat tussen 1,5 en 3 meter boven de grond te hangen.
- Het licht moet voor de aantrekking zorgen, hang het daarom niet te dicht bij andere lichtbronnen.
- Zorg er tevens voor dat er geen obstakels zijn tussen de vliegrouwe van de insecten en het licht van de lamp.
- Om de insecten niet de kans te geven in de buurt van mensen of voedsel te komen, hang je het apparaat best op enige afstand daarvan.
- Het is aan te raden ramen en deuren zoveel mogelijk gesloten te houden.
- Hang het apparaat niet voor een open raam of deur.



GEBRUIK

Je kan het toestel 'aan' en 'uit' zetten door middel van de aan-uitschakelaar.

Door het licht worden muggen en vliegjes aangetrokken. Op hun weg naar de lamp komen ze tegen een rooster dat onder stroom staat. Zo worden ze snel en pijnloos vernietigd. Ze vallen in een demonteerbaar opvangbakje aan de onderkant van het apparaat.

REINIGING EN ONDERHOUD

⚠ Om veiligheidsredenen moet het rooster, de lamp en het opvangbakje regelmatig gereinigd worden.

- Zorg er steeds voor dat je eerst de aan-uitschakelaar op 'O' zet en de stekker uit het stopcontact haalt.
- Ledig het opvangbakje onderaan het toestel. Verwijder het opvangbakje door dit naar je toe te trekken. Om het opvangbakje terug te plaatsen, duw je het weer in het toestel tot je een klik hoort.
- Gebruik nooit water of andere vloeistoffen om het toestel te reinigen. Gebruik enkel een droge doek en het meegeleverde borsteltje. Met het borsteltje kan je het rooster en de lamp van de dode insecten ontdoen.

LAMPEN VERVANGEN

1. Zorg er steeds voor dat je eerst de aan-uitschakelaar op 'O' zet en de stekker uit het stopcontact haalt.
2. Verwijder het opvangbakje door dit naar je toe te trekken.
3. Verwijder de 2 schroeven en verwijder het afdekplaatje.
4. Verwijder de lamp door deze naar je toe te trekken. Deze zit stevig vast, maar kan je verwijderen door hard aan de lamp te trekken. Plaats de nieuwe lamp.
5. Plaats het afdekplaatje terug en schroef vast. Plaats het opvangbakje terug.



⚠ Dompel het toestel, de voedingskabel of de stekker nooit onder in water of een andere vloeistof.

⚠ Gebruik nooit agressieve of schurende schoonmaakmiddelen.


PROBLEMEN EN OPLOSSINGEN

PROBLEMEN	OPLOSSINGEN
Het toestel werkt niet.	<ul style="list-style-type: none"> • Controleer of het is aangesloten op een werkend stopcontact, en dat de schakelaar aan staat.
De lamp werkt niet.	<ul style="list-style-type: none"> • Deze kan je via de webshop van DOMO bestellen. Plaats deze volgens de instructies beschreven in Reiniging en onderhoud.

RICHTLIJNEN



Dit symbool op het product of op de verpakking wijst erop dat dit product niet als huishoudafval mag worden behandeld. Het moet naar een plaats worden gebracht waar elektrische en elektronische apparatuur wordt gerecycleerd. Als je ervoor zorgt dat dit product op de correcte manier wordt verwijderd, voorkom je mogelijk voor mens en milieu negatieve gevolgen die zich zouden kunnen voordoen in geval van verkeerde afvalbehandeling. Voor meer details in verband met het recycleren van dit product, neem je best contact op met de gemeentelijke instanties, het bedrijf of de dienst belast met de verwijdering van huishoudafval of de winkel waar je het product hebt gekocht.



Het verpakkingsmateriaal is recycleerbaar. Behandel de verpakking milieubewust.



Dit toestel is conform alle Europese vereisten inzake veiligheid, gezondheid en bescherming van het leefmilieu.

De EU-declaratie van dit toestel kan steeds opgevraagd worden bij info@linea2000.be

Chère cliente, cher client,

Merci beaucoup pour votre confiance en DOMO. Nous vous souhaitons beaucoup de plaisir avec votre nouvel achat.

Tous nos produits subissent un contrôle de qualité rigoureux avant d'arriver chez vous. Si malgré cela vous rencontrez un problème avec votre appareil, nous en sommes sincèrement désolés. Sur notre boutique en ligne, vous trouverez une rubrique avec les questions les plus fréquemment posées à propos de nos appareils. Scannez le code QR et jetez-y un coup d'œil !



Si vous n'y trouvez pas de solution à votre problème, n'hésitez pas à contacter notre service clientèle via info@linea2000.be. Nos collaborateurs feront tout leur possible pour vous aider !

Cet appareil bénéficie d'une garantie de 2 ans à compter de la date d'achat. Pendant la durée de la garantie, le distributeur est responsable des dommages manifestement dus à un défaut de construction, de fabrication ou de matériau. De tels défauts donneront lieu à la réparation ou au remplacement de l'appareil. Le délai de garantie de 2 ans sera suspendu pendant la durée de la réparation puis recommencera à courir pour la période restante de la garantie. La garantie est accordée sur base de la preuve d'achat, sur laquelle la date d'achat doit être clairement stipulée. Si votre appareil tombe en panne pendant la période de garantie de 2 ans, vous pouvez le ramener au magasin qui vous l'a vendu, accompagné de la preuve d'achat ou, s'agissant d'un achat en ligne, suivre la procédure prévue par la boutique en ligne.

La garantie ne couvre pas les dommages causés à l'appareil, aux accessoires ou aux pièces détachées par :

- l'usure normale due à l'utilisation ;
- le non-respect des instructions d'utilisation, d'entretien et de nettoyage telles que figurant dans le manuel d'utilisation ;
- un raccordement incorrect, par exemple en cas de surtension électrique ;
- une utilisation impropre, brutale ou abusive ;
- des réparations ou des manipulations effectuées par le consommateur ou par des tiers non autorisés ;
- l'utilisation de pièces ou d'accessoires qui ne sont pas recommandés ou fournis par le distributeur.

CONSIGNES DE SÉCURITÉ

Les consignes de sécurité suivantes doivent être respectées lors de l'utilisation de tout appareil électrique. Les accidents ou dommages causés par le non-respect de ces consignes sont à vos propres risques. Ni le fabricant, ni l'importateur, ni le fournisseur ne peuvent, dans ce cas, en être tenus pour responsables.

- Lisez ces consignes très attentivement.
- Avant la première utilisation, enlevez tous les éléments d'emballage et les éventuels autocollants promotionnels. Veillez à ce que les enfants ne jouent pas avec les matériaux d'emballage.
- Cet appareil ne peut être utilisé que dans un environnement domestique et dans des environnements similaires, tels que :
 - coin-cuisine du personnel dans les commerces, les bureaux et autres environnements professionnels comparables ;
 - chambres d'hôtel ou de motel et autres environnements à caractère résidentiel ;
 - chambres d'hôtes ou comparables.
- Cet appareil peut être utilisé par des enfants âgés de 16 ans ou plus et par des personnes présentant un handicap physique ou sensoriel, une capacité mentale limitée ou un manque d'expérience ou de connaissances, à condition que ces personnes soient sous surveillance ou qu'elles aient reçu des instructions sur la manière d'utiliser l'appareil en toute sécurité et qu'elles connaissent les dangers liés à son utilisation.
- Les enfants ne doivent pas jouer avec cet appareil.
- L'entretien et le nettoyage de l'appareil ne peuvent pas être effectués par des enfants, sauf s'ils sont âgés de plus de 16 ans ou sous la surveillance d'un adulte.
- Gardez l'appareil et le cordon électrique hors de portée des enfants.
- Toutes les réparations, en dehors de l'entretien ordinaire de l'appareil, doivent être réalisées par le fabricant ou son service après-vente.

⚠ AVERTISSEMENTS ÉLECTRIQUES

- Pour éviter tout accident, cet appareil ne peut pas être actionné via une commande externe comme un minuteur extérieur ou une commande à distance séparée, ni être raccordé à un réseau régulièrement mis sous tension ou hors tension.
- Débranchez l'appareil lorsqu'il n'est pas utilisé ainsi qu'avant d'installer ou d'enlever des pièces et avant de nettoyer l'appareil. Si c'est le cas, mettez d'abord tous les boutons en position « off », puis débranchez la fiche de la prise en la saisissant directement. Ne tirez jamais sur le cordon pour retirer la fiche de la prise.
- Vérifiez avant usage si la tension indiquée sur l'appareil correspond à la tension du réseau électrique de votre domicile.
- L'appareil doit toujours être branché dans une prise de courant placée conformément aux règles d'installation locales.
- Ne laissez pas le cordon d'alimentation pendre sur une surface chaude, ni sur le rebord d'une table ou d'un plan de travail.
- Tenez le cordon électrique à distance de parties chaudes et ne couvrez pas l'appareil.
- Déroulez complètement le cordon d'alimentation. Ne laissez pas le cordon d'alimentation se coincer sous l'appareil ou pendre autour de celui-ci.
- Pour éviter tout danger, n'utilisez jamais l'appareil si le câble d'alimentation ou la fiche sont endommagés, en cas de dysfonctionnement de l'appareil ou s'il est endommagé. Portez dans ce cas l'appareil au service après-vente de DOMO ou au centre de services qualifié le plus proche, pour contrôle, réparation ou modifications électriques/mécaniques. Ne tentez jamais de réparer cet appareil vous-même.

⚠ INSTALLATION

- Gardez l'appareil éloigné des matériaux inflammables, gaz ou explosifs.
- N'utilisez pas l'appareil à l'extérieur.
- Utilisez toujours l'appareil sur une surface solide, sèche et plane.
- Ne placez jamais cet appareil sur ou à proximité d'un feu au gaz ou d'un feu électrique où il pourrait entrer en contact avec un appareil chaud.

- N'utilisez l'appareil jamais dans des espaces avec des liquides inflammables, des gaz explosifs ou des espaces poussiéreux.
- L'appareil ne convient pas pour une utilisation dans des hangars, des étables ou des endroits similaires.

UTILISATION

- N'utilisez l'appareil que pour l'usage auquel il est destiné.
- N'utilisez pas l'appareil si vous avez les mains mouillées.
- L'utilisation d'accessoires non préconisés par le fabricant peut provoquer un incendie, une électrocution ou des blessures. N'utilisez que les accessoires livrés avec l'appareil.
- Ne mettez jamais des objets dans l'appareil.

NETTOYAGE ET ENTRETIEN

- N'immergez jamais l'appareil, le cordon d'alimentation ou la fiche dans l'eau ou tout autre liquide. Ceci afin d'éviter des chocs électriques ou un incendie.
- Si l'appareil n'est pas correctement entretenu, sa durée de vie peut en être fortement diminuée et une situation de danger en résulter.



Avertissement – Haute tension
Ne touchez pas la grille à haute tension pendant ou juste après l'utilisation.
Tenez l'appareil hors de portée des enfants.

CONSERVEZ CES CONSIGNES POUR POUVOIR LES CONSULTER ULTÉRIEUREMENT

Toutes les images et les descriptions contenues dans ce manuel sont purement indicatives et peuvent différer légèrement de l'appareil effectif.

PARTIES

1. Chaîne de suspension
2. Poignée
3. Interrupteur marche / arrêt
4. Lampe UV LED
5. Bac de récupération
6. Petite brosse de nettoyage



AVANT LA PREMIÈRE UTILISATION

- Enlevez tous les éléments d'emballage et les éventuels autocollants promotionnels.
- Vous pouvez poser ou suspendre l'appareil. La chaîne de suspension se trouve dans le bac de récupération.
- Il est recommandé de suspendre l'appareil entre 1,5 et 3 mètres au-dessus du sol.
- La lumière doit attirer les insectes, ne la placez donc pas trop près d'autres sources lumineuses.
- Veillez à ce qu'il n'y ait pas d'obstacles entre le parcours des insectes et la lumière de la lampe.
- Afin que les insectes ne s'approchent pas des hommes ou de la nourriture, il est préférable de suspendre l'appareil pas trop près de ceux-ci.
- Il est à conseiller de garder les fenêtres et portes fermées si possible.
- Ne placez pas l'appareil devant une porte ou une fenêtre ouverte.




UTILISATION

L'appareil peut être mis en marche ou arrêté à l'aide de l'interrupteur marche/arrêt.

La lumière attire les moustiques et moucheron. En s'approchant de la lampe, les insectes rencontrent une grille électrifiée. Ils seront détruits rapidement et sans souffrir. Ils tombent dans un bac amovible au bas de l'appareil.

NETTOYAGE ET ENTRETIEN

 Pour des raisons de sécurité, la grille, la lampe et le bac de récupération doivent être nettoyés régulièrement.

- Mettez toujours l'interrupteur marche/arrêt sur la position 'O' et enlevez la fiche de la prise de courant.
- Videz le bac de réception situé en bas de l'appareil. Retirez le bac en le tirant vers vous. Pour le remettre en place, poussez-le dans l'appareil jusqu'à entendre un clic.

- N'utilisez jamais d'eau ni d'autres liquides pour nettoyer l'appareil. Utilisez uniquement un chiffon sec et la brosse fournie. La brosse permet de nettoyer la grille et les lampes des insectes morts.

REPLACEMENT DES LAMPES

1. Mettez toujours l'interrupteur marche/arrêt sur la position 'O' et enlevez la fiche de la prise de courant.
2. Retirez le bac en le tirant vers vous.
3. Retirez les 2 vis et enlevez le cache.
4. Retirez la lampe en la tirant vers vous. Elle est bien fixée, mais peut être retirée en tirant fermement. Placez la nouvelle lampe.
5. Remettez le cache en place et revissez. Remplacez le bac.



⚠ N'immergez jamais l'appareil, le cordon d'alimentation ou la fiche dans l'eau ou tout autre liquide.

⚠ N'utilisez jamais de détergents abrasifs ou agressifs.

PROBLÈMES ET SOLUTIONS

PROBLÈMES	SOLUTIONS
L'appareil ne fonctionne pas.	<ul style="list-style-type: none"> • Vérifiez s'il est bien branché sur une prise fonctionnelle et si l'interrupteur est allumé.
La lampe ne fonctionne pas.	<ul style="list-style-type: none"> • Celle-ci peut être commandée via la boutique en ligne de DOMO. Installez-la selon les instructions décrites dans le chapitre Nettoyage et entretien.

DIRECTIVES



Ce symbole sur le produit ou son emballage indique que ce produit ne peut être traité comme déchet ménager. Il doit plutôt être remis au point de ramassage concerné, se chargeant du recyclage du matériel électrique et électronique. En vous assurant que ce produit est éliminé correctement, vous favorisez la prévention des conséquences négatives pour l'environnement et la santé humaine qui, sinon, seraient le résultat d'un traitement inapproprié des déchets de ce produit. Pour obtenir plus de détails sur le recyclage de ce produit, veuillez prendre contact avec le bureau municipal de votre région, votre service d'élimination des déchets ménagers ou le magasin où vous avez acheté le produit.



L'emballage est recyclable. Traitez l'emballage écologiquement.



Cet appareil est conforme à toutes les exigences européennes en matière de sécurité, de santé et de protection de l'environnement.

La déclaration UE de cet appareil peut être demandée à tout moment à l'adresse suivante : info@linea2000.be

Sehr geehrte Kundin, sehr geehrter Kunde,

Vielen Dank für Ihr Vertrauen in DOMO. Wir wünschen Ihnen viel Freude mit Ihrem neuen Kauf.

Alle unsere Produkte durchlaufen eine strenge Qualitätskontrolle, bevor sie bei Ihnen ankommen. Sollten Sie dennoch Probleme mit Ihrem Gerät haben, bedauern wir das sehr. Auf unserer Website finden Sie die häufigsten Fragen zu unseren Geräten. Scannen Sie den QR-Code und werfen Sie einen Blick darauf!



Sollten Sie dort keine Lösung für Ihr Problem finden, zögern Sie nicht, unseren Kundendienst unter info@linea2000.be zu kontaktieren. Unsere Mitarbeiter werden ihr Bestes tun, um Ihnen weiterzuhelfen!

Für dieses Gerät gilt eine Garantiezeit von zwei Jahren ab dem Kaufdatum. Während dieser Garantiezeit übernimmt der Händler die Verantwortung für Mängel, die nachweislich auf Material-, Konstruktions- oder Herstellungsfehler zurückzuführen sind. Derartige Mängel werden dann durch Reparatur oder Austausch des Geräts behoben. Die Garantiezeit von zwei Jahren wird für die Dauer der Reparatur unterbrochen und danach für ihre restliche Dauer weiterlaufen. Die Garantie wird gegen Vorlage des Kaufbelegs gewährt, aus dem das Kaufdatum eindeutig hervorgeht. Wenn Ihr Gerät innerhalb der Garantiezeit von zwei Jahren defekt ist, können Sie es zusammen mit dem Kaufbeleg in das Geschäft bringen, in dem Sie es gekauft haben, oder das Verfahren des entsprechenden Webshops befolgen, wenn es sich um einen Online-Kauf handelt.

Die Garantie deckt keine Schäden an Gerät, Zubehör oder Teilen, die verursacht wurden durch:

- normalen Verschleiß durch den Gebrauch;
- die Nichteinhaltung der Gebrauchs-, Instandhaltungs- und Reinigungsanweisungen in der Anleitung;
- falschen Anschluss, z. B. zu hohe elektrische Spannung;
- unsachgemäße, übermäßige oder anormale Verwendung;
- Reparaturen oder Eingriffe, die vom Verbraucher oder von unbefugten Dritten vorgenommen werden;
- Verwendung von Teilen oder Zubehör, die nicht vom Händler empfohlen oder geliefert wurden.

SICHERHEITSVORKEHRUNGEN

Wenn Sie elektrische Geräte verwenden, müssen folgende Sicherheitshinweise beachtet werden. Für Unfälle oder Schäden, die durch die Nichtbefolgung dieser Regeln verursacht werden, haften Sie selbst. Weder der Hersteller noch der Importeur oder der Lieferant können in solchen Fällen zur Verantwortung gezogen werden.

- Lesen Sie diese Hinweise sorgfältig durch.
- Entfernen Sie vor dem ersten Gebrauch alle Verpackungsmaterialien und möglichen Werbeaufkleber. Sorgen Sie dafür, dass Kinder nicht mit den Verpackungsmaterialien spielen.
- Dieses Gerät ist nur für den Hausgebrauch und den Gebrauch in ähnlichen Umgebungen geeignet, wie zum Beispiel:
 - Küchenbereich für Mitarbeiter von Geschäften, Büros und anderen ähnlichen beruflichen Umfeldern
 - Hotel- und Motelzimmer und andere Bereiche mit wohnungsähnlichem Charakter
 - Gästezimmer oder Ähnliches
- Dieses Gerät darf von Kindern ab 16 Jahren und Menschen mit körperlichen oder sensorischen Behinderungen oder Menschen mit eingeschränkten geistigen Fähigkeiten oder mangelnder Erfahrung bzw. Sachkenntnis unter der Bedingung verwendet werden, dass diese Personen beaufsichtigt werden oder sie eine Anleitung zur sicheren Verwendung des Geräts erhalten haben und sich der Gefahren bei der Verwendung des Geräts bewusst sind.
- Kinder dürfen nicht mit dem Gerät spielen.
- Die Wartung und Reinigung des Geräts darf nicht durch Kinder ausgeführt werden, außer diese sind älter als 16 Jahre oder werden von einem Erwachsenen beaufsichtigt.
- Halten Sie das Gerät und das Netzkabel außer Reichweite von Kindern unter 16 Jahren.
- Sämtliche Reparaturen, abgesehen von der gewöhnlichen Pflege, sind durch den Hersteller oder dessen Kundendienst zu übernehmen.

⚠ ELEKTRISCHE WARNHINWEISE

- Zur Vermeidung von Unfällen sollte das Gerät nicht mit einem externen Zusatzgerät, wie z. B. über einen externen Timer oder Fernbedienung, oder an einen Stromkreislauf angeschlossen werden, der regelmäßig ein- und ausgeschaltet wird.
- Netzstecker ziehen, wenn das Gerät nicht in Gebrauch ist, bevor Teile montiert oder abmontiert werden und vor der Reinigung. Falls vorhanden, stellen Sie zunächst alle Knöpfe auf die Position „Aus“ und ziehen Sie anschließend den Stecker direkt am Stecker selbst aus der Steckdose. Ziehen Sie den Stecker nie am Netzkabel aus der Steckdose.
- Vor Gebrauch überprüfen, ob die auf dem Gerät angegebene Spannung mit der elektrischen Spannung des Stromnetzes Ihres Hauses übereinstimmt.
- Das Gerät muss stets an eine Steckdose angeschlossen werden, die gemäß den örtlichen Installationsvorschriften installiert wurde.
- Lassen Sie das Netzkabel nicht auf einer heißen Oberfläche oder über einen Tischrand oder eine Arbeitsplatte herunter hängen.
- Das elektrische Kabel von heißen Teilen entfernt halten und das Gerät nicht abdecken.
- Rollen Sie das Netzkabel vollständig ab, um eine Überhitzung des Kabels zu vermeiden. Lassen Sie das Netzkabel nicht unter oder rund um das Gerät hängen.
- Um Gefahren zu vermeiden, verwenden Sie das Gerät niemals, wenn das Stromkabel oder der Stecker beschädigt ist, wenn das Gerät eine Fehlfunktion aufweist oder wenn das Gerät beschädigt ist. Bringen Sie das Gerät in diesem Fall zur Durchsicht, Reparatur oder für elektrische/mechanische Anpassungen zum Kundendienst von DOMO oder zum nächstgelegenen Servicecenter. Versuchen Sie nie, das Gerät selbst zu reparieren.

⚠ ANSCHLUSS

- Halten Sie das Gerät von brennbaren Materialien, Gas und explosiven Stoffen fern.
- Verwenden Sie das Gerät nicht im Freien.

- Stellen Sie das Gerät immer auf eine stabile, flache und trockene Oberfläche.
- Stellen Sie das Gerät nicht in der Nähe oder auf einer Gasflamme, einer elektrischen Platte oder an einer Stelle ab, auf der es in Kontakt mit einem Elektroofen oder einem anderen heißen Gerät kommen kann.
- Benutzen Sie das Gerät nie in Räumen mit leicht entflammaren Flüssigkeiten oder explosiven Gasen oder in staubigen Räumen.
- Das Gerät ist nicht für den Gebrauch in Schuppen, Ställen oder ähnlichen Orten geeignet.

GEBRAUCH

- Gerät nur für den vorgesehenen Zweck verwenden.
- Verwenden Sie das Gerät nicht mit nassen Händen.
- Durch die Verwendung von Zubehör, das nicht vom Hersteller empfohlen oder verkauft wird, besteht die Gefahr von Brand, elektrischen Schläges oder von Verletzungen. Verwenden Sie nur das Zubehör, das mit dem Gerät mitgeliefert wird.
- Stecken Sie keine Gegenstände in das Gerät.

REINIGUNG UND WARTUNG

- Tauchen Sie das Gerät, das Kabel oder den Stecker auf keinen Fall in Wasser oder andere Flüssigkeiten. Dies dient der Vermeidung von elektrischen Stromschlägen und Feuer.
- Wenn das Gerät nicht gut gewartet wird, kann dies die Lebensdauer des Geräts drastisch verringern und zu Gefahrensituationen führen.



Warnung – Hochspannung
Berühren Sie das Hochspannungs-Gitter während oder kurz nach dem Gebrauch nicht.
Halten Sie das Gerät außerhalb der Reichweite von Kindern.

BEWAHREN SIE DIESE HINWEISE ZUM SPÄTEREN NACHSCHLAGEN AUF

Alle Abbildungen und Beschreibungen in dieser Anleitung dienen lediglich Informationszwecken und können vom tatsächlichen Gerät abweichen.

TEILE

1. Kette zum Aufhängen
2. Griff
3. Ein/Aus-Schalter
4. UV-LED-Lampe
5. Auffangbehälter
6. Reinigungsbürstchen



VOR DER ERSTEN INBETRIEBNAHME

- Sämtliches Verpackungsmaterial und mögliche Werbeaufkleber entfernen.
- Sie können das Gerät stellen oder aufhängen. Die Aufhängekette befindet sich im Auffangbehälter.
- Im Allgemeinen ist es ratsam, das Gerät zwischen 1,5 und 3 Meter über dem Boden aufzuhängen.
- Das Licht muss für die Anziehung sorgen; hängen Sie es deshalb nicht zu nah an andere Lichtquellen.
- Vergewissern Sie sich außerdem, dass es keine Hindernisse in der Flugbahn der Insekten zum Licht der Lampe gibt.
- Um zu verhindern, dass die Insekten in die Nähe von Menschen oder Nahrungsmittel gelangen, können Sie Ihr Gerät in einer bestimmten Entfernung davon aufhängen.
- Es ist ratsam, Fenster und Türen so viel wie möglich geschlossen zu halten.
- Hängen Sie das Gerät nie vor ein offenes Fenster oder eine offene Tür.




GEBRAUCH

Sie können das Gerät an/ausschalten mit dem An/aus Schalter.

Durch das Licht werden Mücken und Fliegen angezogen. Auf ihrem Weg zur Lampe kommen sie mit einem Gitter in Berührung, das unter Strom steht. Sie werden schnell und schmerzlos vernichtet. Sie fallen in eine abnehmbare Sammelschale an der Unterseite des Gerätes.

REINIGUNG UND WARTUNG

 Aus Sicherheitsgründen müssen das Gitter, die Lampe und der Auffangbehälter regelmäßig gereinigt werden.

- Schalten Sie zuerst den An/aus Schalter auf 'O' und ziehen Sie immer zuerst den Stecker aus der Steckdose.
- Entleeren Sie den Auffangbehälter unten am Gerät. Ziehen Sie den Behälter zu sich, um ihn zu entfernen. Zum Wiedereinsetzen drücken Sie ihn zurück ins Gerät, bis ein Klick zu hören ist.

- Verwenden Sie niemals Wasser oder andere Flüssigkeiten zur Reinigung des Geräts. Verwenden Sie nur ein trockenes Tuch und die mitgelieferte Bürste. Mit der Bürste können Sie das Gitter und die Lampe von toten Insekten befreien.

AUSTAUSCH DER LEUCHE

1. Schalten Sie zuerst den An/aus Schalter auf 'O' und ziehen Sie immer zuerst den Stecker aus der Steckdose.
2. Ziehen Sie den Auffangbehälter zu sich.
3. Entfernen Sie die 2 Schrauben und nehmen Sie die Abdeckung ab.
4. Ziehen Sie die Lampe zu sich, um sie zu entfernen. Sie sitzt fest, kann aber durch kräftiges Ziehen entfernt werden. Setzen Sie die neue Lampe ein.
5. Bringen Sie die Abdeckung wieder an und schrauben Sie sie fest. Setzen Sie den Auffangbehälter wieder ein.



⚠ Tauchen Sie das Gerät, das Kabel oder den Stecker auf keinen Fall in Wasser oder andere Flüssigkeiten.

⚠ Keine aggressiven oder scheuernden Reinigungsmittel verwenden.

PROBLEME UND LÖSUNGEN

PROBLEME	LÖSUNGEN
Das Gerät funktioniert nicht.	<ul style="list-style-type: none"> • Überprüfen Sie, ob es an eine funktionierende Steckdose angeschlossen ist und ob der Schalter eingeschaltet ist.
Die Lampe funktioniert nicht.	<ul style="list-style-type: none"> • Diese kann über den DOMO-Webshop bestellt werden. Setzen Sie sie gemäß den Anweisungen im Kapitel Reinigung und Pflege ein.

RICHTLINIEN



Dieses Symbol auf dem Produkt oder seiner Verpackung weist darauf hin, dass dieses Produkt nicht als normaler Haushaltsabfall zu behandeln ist, sondern an einem Sammelpunkt für das Recycling von elektrischen und elektronischen Geräten abgegeben werden muss. Durch Ihren Beitrag zum korrekten Entsorgen dieses Produkts schützen Sie die Umwelt und die Gesundheit Ihrer Mitmenschen. Umwelt und Gesundheit werden durch falsches Entsorgen gefährdet. Weitere Informationen über das Recycling dieses Produkts erhalten Sie von Ihrem Rathaus, Ihrer Müllabfuhr oder dem Geschäft, in dem Sie das Produkt gekauft haben.



Das Verpackungsmaterial ist wiederverwertbar. Entsorgen Sie die Verpackung umweltgerecht und führen Sie sie der Wertstoffsammlung zu.



Dieses Gerät entspricht allen europäischen Sicherheits-, Gesundheits- und Umweltschutzanforderungen.

Die EU-Erklärung für dieses Gerät kann jederzeit unter info@linea2000.be angefordert werden.

WARRANTY

Dear Customer,

Thank you very much for placing your trust in DOMO. We hope you enjoy your new purchase.

All our products undergo strict quality control before reaching you. If you still experience any problems with your device, we sincerely regret that. We have collected the most frequently asked questions about our devices on our webshop. Scan the QR code and have a look!



If you cannot find a solution to your problem there, do not hesitate to contact our customer service via info@linea2000.be. Our staff will do everything they can to assist you!

This device has a warranty period of 2 years from the date of purchase. During this warranty period, the distributor will assume responsibility for any defects that can be shown to be the result of material, construction or manufacturing errors. Such defects will be remedied by repair or replacement of the device. The 2-year warranty period will be suspended during the repair period and will continue after the repair has taken place for the remaining duration of the warranty period. The warranty will be honoured if proof of purchase clearly showing the date of purchase is provided. If your device becomes defective within the 2-year warranty period, please return it with your proof of purchase to the store you purchased it from or follow the procedure of the relevant webshop if you bought it online.

The warranty does not cover damage to the device, accessories or parts caused by:

- normal wear and tear from use;
- non-compliance with the instructions for use, maintenance and cleaning in the manual;
- incorrect connection, e.g. electrical voltage too high;
- incorrect, heavy-handed or abnormal use;
- repairs or alterations carried out by the consumer or unauthorised third parties;
- use of parts or accessories not recommended nor supplied by the distributor.

SAFETY INSTRUCTIONS

When using electrical appliances, basic safety precautions should always be taken, including the following. Any injury or damage caused by failure to comply with these rules are at your own risk. Neither the manufacturer, importer, or the supplier may be held liable.

- Read all instructions carefully.
- Make sure all packaging materials and promotional stickers have been removed before using the appliance for the first time. Make sure children cannot play with the packaging materials.
- This appliance is only suitable for use in domestic and similar environments, such as:
 - staff kitchen areas in shops, offices and other working environments;
 - by clients in hotels, motels and other residential type environments;
 - bed and breakfast type environments.
- Children should be supervised to ensure that they do not play with the appliance.
- This appliance can be used by children aged from 16 years and above and persons with reduced physical, sensory or mental capabilities or lack of experience and knowledge if they have been given supervision or instruction concerning use of the appliance in a safe way and understand the hazards involved.
- Children shall not play with the appliance.
- Cleaning and user maintenance shall not be made by children unless they are older than 16 or supervised.
- Keep the appliance and its cord out of reach of children younger than 16 years.
- All repairs should be carried out by the manufacturer or its aftersales service.

ELECTRICAL WARNINGS

- In order to avoid a hazard this appliance must not be supplied through an external switching device, such as a timer or a separate remote control, or connected to a circuit that is regularly switched on and off by the utility.

- The appliance must be disconnected from its power source when not in use, during service and when replacing parts. If present, first turn all the buttons to the 'off' position, then pull the plug out of the socket by grasping the plug itself. Never pull the cord or appliance to remove the plug from the socket.
- Before use, check carefully that the electric tension and frequency of the power net at your home match the indications on the rating label of the appliance.
- The appliance must be plugged into an appropriate outlet that is installed in accordance with local installation regulations.
- Do not let the power supply cord hang over the edge of a counter, or touch hot surfaces.
- Keep the power cord away from hot parts and don't cover the appliance.
- Unwrap the cord completely to prevent overheating of the cord. Do not allow the power cord supply to run underneath or around the unit.
- For safety reasons, never use the appliance if the cord, plug, or appliance itself is damaged, or after a malfunction of the appliance. Return the appliance to the DOMO Service Department or its service agent for examination, repair, or electrical or mechanical adjustment. Do not try to repair the appliance yourself.

⚠ INSTALLATION

- Do not place near flammable materials, gases or explosives.
- Do not use or store this appliance outdoors.
- Always use the appliance on a steady, dry and level surface.
- Never place this appliance near a gas stove or electrical stove or in a place where it may come into contact with a warm appliance.
- Never use the appliance in a room with flammable liquids, explosive gasses or dusty rooms.
- The appliance is not suitable for use in sheds, stables or similar locations.

⚠ USE

- Do not use this appliance for other than intended use.
- Do not operate the appliance with wet hands.
- The use of accessories that are not recommended or sold by the manufacturer can cause fire, electrical shock or injuries. Only use the utensils delivered with the appliance.
- Never put any foreign objects in the appliance.

⚠ CLEANING AND MAINTENANCE

- To protect against electrical shock or burns, do not immerse unit, cord, or plug in water or other liquid.
- Failure to maintain this appliance in a clean condition could adversely affect the life of the appliance and possibly result in a hazardous situation.



Warning – High voltage
 Do not touch the high-voltage grid during or shortly after use.
 Keep the appliance out of reach of children.

SAVE THESE INSTRUCTIONS FOR FUTURE REFERENCE

All images and descriptions in this manual are purely indicative and may differ slightly from the actual device.

PARTS

1. Suspension chain
2. Handle
3. On-off switch
4. UV LED lamp
5. Collection tray
6. Cleaning brush



BEFORE THE FIRST USE

- Remove all packaging materials and any promotional stickers.
- You can place or hang the device. The hanging chain is located inside the collection tray.
- Place the appliance between 1,5 and 3 m above the ground.
- The light has to attract the insects, don't hang the appliance near other light sources.
- Make sure that there are no obstacles between the flyway of the insects and the light.
- Never hang the appliance near people or food.
- It is advisable to keep windows and doors closed.
- Don't hang the appliance in front of an open window or door.




USE

Turn the insect killer 'on' or 'off' by sliding the on/off switch.

The light attracts flying insects. The high voltage grid kills them instantly. They fall into a removable tray on the bottom of the appliance.

CLEANING AND MAINTENANCE



 For safety reasons, the grid, the lamp and the collection tray must be cleaned regularly.

- Always put the on/off switch in the 'O' position and disconnect the appliance from the main supply outlet before cleaning.
- Empty the collection tray at the bottom of the device. Pull the tray towards you to remove it. To reinsert it, push it back into the device until you hear a click.
- Never use water or other liquids to clean the device. Use only a dry cloth and the supplied brush. The brush can be used to clean the grid and the lamp from dead insects.

REPLACE THE LAMP

1. Always put the on/off switch in the 'OFF' position and disconnect the appliance from the main supply outlet before cleaning.
2. Pull the collection tray towards you to remove it.
3. Remove the 2 screws and take off the cover.
4. Pull the lamp towards you to remove it. It is tightly secured but can be removed by pulling firmly. Insert the new lamp.
5. Put the cover back and screw it tight. Reinsert the collection tray.



-  Do not immerse unit, cord, or plug in water or other liquid.
-  Never use aggressive or abrasive cleaning agents.

PROBLEMS AND SOLUTIONS

PROBLEMS	SOLUTIONS
The appliance does not work.	<ul style="list-style-type: none"> • Check if it is connected to a working socket and if the switch is turned on.
The lamp does not work.	<ul style="list-style-type: none"> • It can be ordered via the DOMO webshop. Install it according to the instructions described in the chapter Cleaning and maintenance.

GUIDELINES



This symbol on the product or on its packaging indicates that this product may not be treated as household waste. Instead it must be brought to the applicable collection point for recycling of electrical and electronic equipment. By ensuring this product is disposed of correctly, you will help prevent potential negative consequences for the environment and human health, which could otherwise be caused by inappropriate waste handling of this product. For more detailed information about recycling of this product, please contact your local city office, your household waste disposal service or the shop where you purchased the product.



The packaging is recyclable. Please treat the packaging ecologically.



This appliance conforms to all European requirements in the areas of safety, health, and environmental protection.

The EU declaration concerning this appliance can be requested at any time from info@linea2000.be

GARANTIA

Estimado cliente,

Muchas gracias por depositar su confianza en DOMO.

Esperamos que disfrute de su nueva compra.

Todos nuestros productos se someten a un estricto control de calidad antes de llegar a sus manos. Si, a pesar de todo, experimenta algún problema con su dispositivo, lo lamentamos sinceramente y estamos dispuestos a solucionarlo lo antes posible.

No dude en ponerse en contacto con el servicio de atención al cliente de la tienda donde lo compró. Harán todo lo posible por ayudarle.

Esta unidad tiene un periodo de garantía de 2 años a partir de la fecha de compra. Durante este período de garantía, el distribuidor asumirá la responsabilidad de los defectos que se demuestre que tienen su origen en defectos de material, construcción o fabricación. Estos defectos se subsanarán mediante la reparación o sustitución del aparato. El período de garantía de 2 años se suspenderá durante el período de reparación y luego continuará durante el resto del período de garantía. La garantía se concede sobre la base del justificante de compra, donde figura claramente la fecha de adquisición. Si detecta que su aparato es defectuoso dentro del periodo de garantía de 2 años, puede llevarlo a la tienda donde lo compró junto con el justificante de compra, o seguir el procedimiento de la tienda web correspondiente si se trata de una compra en línea.

La garantía no cubre los daños al aparato, accesorios o piezas causados por:

- desgaste normal debido al uso;
- incumplimiento de las instrucciones de funcionamiento, mantenimiento y limpieza del manual;
- conexión incorrecta, por ejemplo, voltaje demasiado alto;
- uso incorrecto, abusivo o anormal;
- reparaciones o manipulaciones efectuadas por el consumidor o por terceros no autorizados;
- uso de piezas o accesorios no recomendados o suministrados por el distribuidor.

INSTRUCCIONES DE SEGURIDAD

Cuando utilice aparatos eléctricos, se deben seguir las instrucciones de seguridad mencionadas a continuación. Los accidentes o los daños ocasionados por el no seguimiento de estas normas son su propia responsabilidad. Ni el fabricante, ni el importador ni el distribuidor pueden ser considerados responsables a este respecto.

- Lea detenidamente estas instrucciones.
- Antes del primer uso retire todos los materiales de embalaje y etiquetas promocionales. Asegúrese de que los niños no puedan jugar con el material de embalaje.
- Este equipo solo es apto para su uso en un entorno doméstico y en entornos similares como:
 - Zona de cocina para el personal de tiendas, oficinas y otros entornos profesionales similares.
 - Habitaciones de hoteles y moteles, y otros entornos de carácter residencial.
 - Habitaciones de invitados o similares.
- Supervise en todo momento a los niños para que no jueguen con el aparato.
- Este aparato puede ser utilizado por niños de 16 años o más, personas con discapacidad física o sensorial, o personas con capacidad mental limitada o falta de experiencia o conocimiento, siempre, y en tanto en cuanto, dichas personas estén vigiladas o hayan recibido instrucciones sobre el uso del aparato de manera segura y conozcan los peligros del uso del mismo.
- Los niños no deben jugar con el aparato.
- El mantenimiento y la limpieza del dispositivo no deben ser realizados por niños, a menos que tengan 16 años o más o estén supervisados por un adulto.
- Mantenga el aparato fuera del alcance de los niños.
- Todas las reparaciones aparte del mantenimiento ordinario de la unidad deben ser efectuadas por el fabricante o por su servicio post-venta.

⚠ ADVERTENCIAS ELÉCTRICAS

- Para evitar peligros, el aparato no debe ser controlado con un dispositivo externo, como un temporizador externo o un mando a distancia separado, ni debe conectarse a una red que se encienda y se apague con frecuencia.
- Saque el enchufe de la toma de corriente cuando no use el aparato, antes de montar o desmontar piezas y antes de limpiarlo. Si los hubiera, gire primero todos los botones a la posición de apagado y, después, desenchufe el equipo de la corriente eléctrica. No tire nunca del cable de alimentación para sacar el enchufe de la toma de corriente.
- Antes de utilizarlo, asegúrese de que el voltaje indicado en el aparato se corresponde con el voltaje de la red eléctrica de su hogar.
- El aparato siempre se debe conectar a una toma de corriente instalada de acuerdo con las normas locales de instalación.
- No deje que el cable de alimentación cuelgue sobre superficies calientes o sobre el borde de una mesa o encimera.
- Mantenga el cable eléctrico lejos de las piezas calientes y no cubra el aparato.
- Desenrolle el cable de alimentación completamente para evitar el sobrecalentamiento del mismo. No permita que el cable de alimentación cuelgue por debajo o alrededor del aparato.
- Para evitar riesgos, nunca use el equipo si el cable de alimentación o el enchufe están dañados, si el aparato no funciona correctamente o si está dañado. En el caso de que el aparato esté dañado, llévelo al servicio de postventa de DOMO o al centro de servicio cualificado más cercano para su inspección, reparación o para realizar ajustes eléctricos/mecánicos. Nunca intente reparar el aparato por su cuenta.

⚠ INSTALACIÓN

- No coloque nunca el aparato cerca de materiales inflamables, gases o explosivos.
- No utilice el aparato al aire libre.
- Coloque siempre el aparato sobre una superficie firme, horizontal y seca.

- No encienda nunca el aparato cerca de una estufa de gas o eléctrica, ni en un lugar donde pueda entrar en contacto con un horno eléctrico o con otro aparato caliente.
- No utilice nunca el aparato en zonas con líquidos inflamables, gases explosivos o con mucho polvo.
- El aparato no es apto para su uso en cobertizos, establos u otros lugares similares.

⚠ USO

- Utilice el aparato únicamente para el fin para el que está destinado.
- No utilice el aparato con las manos mojadas.
- El uso de accesorios no recomendados o vendidos por el fabricante puede causar incendios, descargas eléctricas o lesiones. Solo debe utilizar los accesorios que se suministran con el aparato.
- Nunca introduzca objetos en la unidad.

⚠ LIMPIEZA Y MANTENIMIENTO

- Nunca sumerja el aparato, el cable de alimentación o el enchufe en agua o en cualquier otro líquido. Esto evitará choques eléctricos o incendios.
- Si no se realiza un correcto mantenimiento del aparato, la vida útil del aparato se reducirá drásticamente y se podrían producir situaciones peligrosas.



Advertencia – Alta tensión

No toque la rejilla de alta tensión durante el uso ni poco después.

Mantenga el aparato fuera del alcance de los niños.

CONSERVE ESTAS INSTRUCCIONES PARA CONSULTARLAS POSTERIORMENTE

Todas las imágenes y descripciones de este manual son meramente indicativas y pueden diferir ligeramente del dispositivo real.

PIEZAS

1. Cadena para colgar
2. Asa
3. Interruptor de encendido/apagado
4. Lámpara LED UV
5. Bandeja colectora
6. Cepillo de limpieza



ANTES DEL PRIMER USO

- Retire todos los materiales de embalaje y, en su caso, los adhesivos promocionales.
- Puede colocar o colgar el aparato. La cadena de suspensión está en la bandeja de recogida.
- En general es recomendable colgar el aparato a una altura de 1,5 y 3 metros por encima del suelo.
- La luz debe atraer, por lo tanto no la coloque demasiado cerca de otras fuentes de luz. En la parte inferior del aparato puede ver la trayectoria de vuelo de los insectos a la luz de la lámpara.
- Asegúrese también de que no haya ningún obstáculo en la trayectoria de vuelo de los insectos a la luz de la lámpara.
- Para que los insectos no puedan llegar a las personas ni a la comida, puede colgar su aparato a cierta distancia.
- Es aconsejable mantener las ventanas y puertas cerradas lo más posible.
- No cuelgue la unidad delante de una ventana o puerta abierta.




USO

Puede ver el aparato pulsando el botón de encendido/apagado.

La luz atrae a los mosquitos y moscas. De camino a la luz chocan con en una rejilla electrificada. Así se exterminan de forma rápida e indolora. Caen a una bandeja extraíble en la parte inferior del aparato.

LIMPIEZA Y MANTENIMIENTO

 Por razones de seguridad, la rejilla, la lámpara y la bandeja de recogida deben limpiarse regularmente.

- Asegúrese siempre de que el interruptor de encendido/apagado está en 'O' y desenchufe el cable de alimentación.
- Vacíe la bandeja de recogida situada en la parte inferior del aparato. Retírela tirando de ella hacia usted. Para volver a colocarla, empújela dentro del aparato hasta que oiga un clic.

- No utilice nunca agua ni otros líquidos para limpiar el aparato. Utilice únicamente un paño seco y el cepillo suministrado. Con el cepillo puede limpiar la rejilla y la lámpara de los insectos muertos.

CAMBIO DE LA LÁMPARA

1. Asegúrese siempre de que el interruptor de encendido/apagado está en 'O' y desenchufe el cable de alimentación.
2. Retire la bandeja tirando de ella hacia usted.
3. Retire los 2 tornillos y quite la tapa.
4. Retire la lámpara tirando de ella hacia usted. Está bien fijada, pero puede retirarse tirando con fuerza. Coloque la nueva lámpara.
5. Vuelva a colocar la tapa y atorníla. Vuelva a colocar la bandeja.



⚠ Nunca sumerja el aparato, el cable de alimentación o el enchufe en agua o en cualquier otro líquido.

⚠ Nunca use productos de limpieza abrasivos o agresivos.

PROBLEMAS Y SOLUCIONES

PROBLEMAS	SOLUCIONES
El aparato no funciona.	<ul style="list-style-type: none"> • Compruebe si está conectado a una toma de corriente que funcione y si el interruptor está encendido.
La lámpara no funciona.	<ul style="list-style-type: none"> • Puede pedirla a través de la tienda online de DOMO. Instálela según las instrucciones descritas en el capítulo Limpieza y mantenimiento.

DIRECTRICES



El símbolo en el producto o en el embalaje indica que este producto no puede ser tratado como residuo doméstico. Se debe llevar a un lugar en el que se reciclan equipos eléctricos y electrónicos. Si se asegura de que este producto se desecha correctamente, usted ayudará a evitar posibles consecuencias negativas para las personas y el medio ambiente que serían causados por un tratamiento de residuos inadecuado. Para obtener información más detallada sobre el reciclaje de este producto, póngase en contacto con su ayuntamiento, o con la empresa o departamento responsable del servicio de recogida de basura doméstica, o con la tienda donde adquirió el producto.



El material de embalaje es reciclable. Trate el embalaje de una manera medioambientalmente responsable.



Este aparato cumple todos los requisitos europeos de seguridad, salud y protección del medio ambiente.

Puede solicitar la declaración UE de este dispositivo a info@linea2000.be en todo momento.

GARANZIA

Gentile cliente,

grazie di cuore per la fiducia accordata a DOMO.

Ci auguriamo che il tuo nuovo acquisto sarà di tuo gradimento.

Tutti i nostri prodotti sono sottoposti a un rigoroso controllo di qualità prima di arrivare a casa tua. Tuttavia, se si dovessero verificare problemi con l'apparecchio, ce ne rammarichiamo vivamente e provvederemo a risolverli il prima possibile.

Non esitare a contattare il servizio clienti del negozio di acquisto. Faranno tutto il possibile per assisterti!

Questo apparecchio è coperto da una garanzia di 2 anni a partire dalla data di acquisto. Durante questo periodo di garanzia, il distributore si assume la responsabilità per i difetti dimostrabilmente riconducibili al materiale, alla costruzione o alla fabbricazione. Questi difetti saranno eliminati mediante riparazione o sostituzione dell'apparecchio. Il periodo di garanzia di 2 anni verrà sospeso durante la riparazione e riprenderà successivamente per la durata residua della garanzia. La garanzia viene concessa sulla base della ricevuta sulla quale è chiaramente indicata la data di acquisto. Qualora l'apparecchio risulti difettoso durante il periodo di garanzia di 2 anni, è possibile portarlo presso il negozio di acquisto insieme alla relativa ricevuta o seguire la procedura del negozio online responsabile se è stato acquistato online.

La garanzia non copre i danni all'apparecchio, agli accessori o alle parti causati da:

- normale usura dovuta all'uso;
- inosservanza delle istruzioni per l'uso, la manutenzione e la pulizia riportate nel manuale;
- collegamento errato, ad esempio tensione elettrica eccessiva;
- uso scorretto, sconsiderato o anomalo;
- riparazioni o modifiche effettuate dal consumatore o da terzi non autorizzati;
- uso di parti o accessori non raccomandati o forniti dal distributore.

INDICAZIONI DI SICUREZZA

Quando si utilizzano dispositivi elettrici, è necessario tenere presenti le seguenti istruzioni di sicurezza. Gli incidenti o i danni causati dalla mancata osservanza delle presenti istruzioni sono responsabilità dell'utilizzatore. Non possono essere ritenuti responsabili per tali danni né il produttore, né l'importatore, né il fornitore.

- Leggere con attenzione le presenti istruzioni. Conservare le istruzioni per possibili future consultazioni.
- Prima di utilizzare il prodotto, togliere tutti gli imballi e gli eventuali adesivi promozionali. Assicurarsi che i bambini non giochino con gli imballaggi.
- Questo apparecchio è soltanto adatto all'utilizzo in un ambiente domestico e in ambienti simili come:
 - Angoli cottura riservati al personale nei negozi, negli uffici e in altri ambienti professionali
 - Camere di alberghi, motel e altre strutture ricettive residenziali
 - Camere per vacanze o ambienti analoghi
- L'apparecchio può essere utilizzato da bambini di età superiore a 16 anni e da persone con ridotte capacità fisiche, sensoriali o mentali, o con mancanza di esperienza o conoscenza, solo se sorvegliati o se hanno ricevuto istruzioni sull'uso sicuro dell'apparecchio e ne comprendono i rischi.
- I bambini non possono giocare con l'apparecchio.
- Le operazioni di pulizia e di manutenzione non devono essere effettuate dai bambini di età inferiore a 16 anni o senza sorveglianza.
- Tenere l'apparecchio fuori dalla portata dei bambini di età inferiore a 16 anni.
- Tutte le riparazioni che non rientrino nella normale manutenzione dell'apparecchio devono essere effettuate dal produttore o dal suo servizio assistenza.

⚠ AVVERTENZE ELETTRICHE

- Per evitare il rischio di incidenti, l'apparecchio non deve essere utilizzato con strumenti esterni, come ad esempio un timer o un

sistema di telecomando separato e non deve essere collegato a una rete che viene accesa e spenta in continuazione.

- Togliere la spina dalla presa quando l'apparecchio non è in funzione, prima di montarne o smontarne i componenti e prima di pulirlo. Se presenti, ruotare prima tutti i pulsanti nella posizione 'off' e staccare poi la spina dalla presa, facendo forza sulla spina. Non tirare mai il cavo di collegamento o l'apparecchio per staccare la spina dalla presa di corrente.
- Prima dell'uso, verificare che la tensione indicata sull'apparecchio corrisponda alla tensione della rete elettrica domestica.
- L'apparecchio deve essere sempre collegato a una presa che è installata secondo le norme di installazione locali.
- Non lasciare il cavo di alimentazione penzolante sul bordo del tavolo o della cucina ed evitare che venga a contatto con superfici calde.
- Tenere il cavo di alimentazione lontano da superfici calde e non coprire l'apparecchio.
- Srotolare completamente il cavo di alimentazione per evitare che si surriscaldi. Non lasciare mai il cavo di alimentazione penzolante sotto l'apparecchio.
- Per evitare pericolo, non utilizzare mai l'apparecchio quando il cavo di alimentazione o la spina sono danneggiati, dopo un errore di funzionamento o quando l'apparecchio è danneggiato. Portare l'apparecchio al servizio assistenza post-vendita di DOMO Elektro o al centro assistenza autorizzato più vicino per farlo controllare, riparare o per apportare le necessarie modifiche elettriche o tecniche. Non cercare mai di riparare da soli l'apparecchio.

INSTALLAZIONE

- Non posizionare mai l'apparecchio vicino a materiali infiammabili, gas o esplosivi.
- Non utilizzare o conservare l'apparecchio all'aperto.
- Utilizzare sempre l'apparecchio su una superficie stabile, asciutta e in piano.
- Non posizionare mai l'apparecchio sopra o vicino a un fornello a gas o elettrico oppure in luoghi in cui possa venire a contatto con apparecchi a elevate temperature.

- Non utilizzare mai l'apparecchio in ambienti con liquidi facilmente infiammabili, gas esplosivi o in ambienti polverosi.
- L'apparecchio non è adatto all'uso in capanni, stalle o luoghi simili.

⚠ UTILIZZO

- Utilizzare l'apparecchio solo per lo scopo per cui è previsto.
- Non utilizzare l'apparecchio con le mani bagnate.
- L'utilizzo di accessori non consigliati o non venduti dal produttore può causare incendi, scosse elettriche o lesioni. Utilizzare solo gli accessori forniti insieme all'apparecchio.
- Non inserire mai oggetti nell'apparecchio.

⚠ PULIZIA E MANUTENZIONE

- Non immergere mai l'apparecchio, il cavo o la spina in acqua o in altri liquidi. Questo per evitare scosse elettriche o incendi.
- Se l'apparecchio non viene pulito bene, la sua durata di vita può ridursi in modo drastico e possono verificarsi situazioni pericolose.



Avvertenza – Alta tensione

Non toccare la griglia ad alta tensione durante l'uso o subito dopo.

Tenere l'apparecchio fuori dalla portata dei bambini.

CONSERVARE LE ISTRUZIONI PER POSSIBILI FUTURE CONSULTAZIONI

Tutte le immagini e le descrizioni presenti nel manuale sono puramente indicative e possono differire leggermente dall'apparecchio effettivo.

COMPONENTI

1. Catena di sospensione
2. Manico
3. Interruttore on/off
4. Lampada UV LED
5. Vaschetta di raccolta
6. Spazzolina per la pulizia



PRIMA DELL'USO

- Rimuovere tutti i materiali di imballaggio ed eventuali adesivi promozionali.
- È possibile posizionare o appendere l'apparecchio. La catena per l'appendimento si trova nel vassoio di raccolta.
- Si consiglia di appendere l'apparecchio a un'altezza compresa tra 1,5 e 3 metri dal suolo.
- La luce deve attirare gli insetti, quindi non appendere l'apparecchio troppo vicino ad altre fonti luminose.
- Assicurarsi inoltre che non ci siano ostacoli tra la traiettoria di volo degli insetti e la luce della lampada.
- Per evitare che gli insetti si avvicinino a persone o alimenti, è preferibile appendere l'apparecchio a una certa distanza da essi.
- Si consiglia di tenere porte e finestre il più possibile chiuse.
- Non appendere l'apparecchio davanti a una finestra o porta aperta.



UTILIZZO

Puoi accendere e spegnere l'apparecchio tramite l'interruttore on/off.

La luce attira zanzare e moscerini. Nel loro percorso verso la lampada, entrano in contatto con una griglia sotto tensione. In questo modo vengono eliminati rapidamente e senza dolore.

Cadono in una vaschetta di raccolta amovibile situata nella parte inferiore dell'apparecchio.

PULIZIA E MANUTENZIONE

 Per motivi di sicurezza, la griglia, la lampada UV LED e il vassoio di raccolta devono essere puliti regolarmente.

- Assicurati sempre di mettere prima l'interruttore su 'O' e di staccare la spina dalla presa.
- Svuotare il vassoio di raccolta nella parte inferiore dell'apparecchio. Rimuoverlo tirandolo verso di sé. Per reinserirlo, spingerlo nuovamente nell'apparecchio fino a sentire un clic.

- Non utilizzare mai acqua o altri liquidi per pulire l'apparecchio. Utilizzare solo un panno asciutto e la spazzolina in dotazione. Con la spazzolina è possibile rimuovere gli insetti morti dalla griglia e dalla lampada.

SOSTITUZIONE DELLE LAMPADE

1. Assicurati sempre di mettere prima l'interruttore su 'O' e di staccare la spina dalla presa.
2. Rimuovere il vassoio tirandolo verso di sé.
3. Rimuovere le 2 viti e togliere la copertura.
4. Rimuovere la lampada tirandola verso di sé. È ben fissata, ma può essere rimossa tirando con forza. Inserire la nuova lampada.
5. Rimontare la copertura e avvitare. Reinserire il vassoio.



⚠ Non immergere mai l'apparecchio, il cavo o la spina in acqua o in altri liquidi.

⚠ Non utilizzare mai detergenti abrasivi o aggressivi.

PROBLEMI E SOLUZIONI

PROBLEMI	SOLUZIONI
L'apparecchio non funziona.	<ul style="list-style-type: none"> • Verificare che sia collegato a una presa funzionante e che l'interruttore sia acceso.
La lampada non funziona.	<ul style="list-style-type: none"> • Questa può essere ordinata tramite lo shop online di DOMO. Installarla seguendo le istruzioni riportate nel capitolo Pulizia e manutenzione.

LINEE GUIDA



Il simbolo sul prodotto o sulla confezione indica che esso non deve essere trattato come rifiuto domestico. Deve, al contrario, essere conferito al punto di raccolta predisposto per il riciclo delle apparecchiature elettriche ed elettroniche. Facendo in modo che questo prodotto venga smaltito correttamente aiuterete a prevenire potenziali conseguenze negative per l'ambiente e la salute dell'uomo, che potrebbero essere causate da uno smaltimento non corretto. Per maggiori informazioni sul riciclo di questo prodotto, consultare le autorità comunali, l'azienda o il servizio responsabili della raccolta dei rifiuti domestici o il negozio in cui il prodotto è stato acquistato.



Il materiale di imballaggio è riciclabile. Lo smaltimento dell'imballaggio deve avvenire al fine di tutelare l'ambiente.



Questo apparecchio è conforme ai requisiti europei riguardante la sicurezza, la salute e la protezione dell'ambiente.

La dichiarazione EU di questo apparecchio può essere richiesta in ogni momento a info@linea2000.be

Draží zákazníci,

Děkujeme za vaši důvěru ve značku DOMO.
Doufáme, že se vám nový spotřebič bude líbit.

Všechny naše produkty jsou před prodejem podrobeny přísné kontrole kvality. Pokud i přesto narazíte na nedostatky nebo problémy u vašeho zakoupeného přístroje, tak věřte, že nás to mrzí. V takovém případě kontaktujte zákaznický a pozáruční servis. Náš personál vám rád pomůže!



(+420) 379 422 550



servis@domo-elektro.cz

Pondělí-Pátek: 8:00-16:00

Reklamací lze také uplatnit v servisním středisku na adrese:

DOMO-elektro s.r.o.
Na Kobyle 783
345 06 Kdyně
Česká republika

Pro rychlé a bezproblémové vyřízení reklamací doporučujeme přiložit k reklamaci doklad o koupi a průvodní dopis s popisem závady a zpáteční adresou s telefonickým kontaktem.

Na zakoupený spotřebič se vztahuje zákonná záruka v trvání 2 let, která se řídí příslušnými obecně závaznými předpisy dle občanského zákoníku. Během této doby je výrobce odpovědný za poruchy, které vznikly jako přímý důsledek výrobní vady/konstrukce výrobku. Záruční doba počíná běžet od převzetí věci kupujícími.

Prodávající odpovídá kupujícímu, že zboží při převzetí nemá žádné vady a kupující převzal zboží:

- zboží má takové vlastnosti, které výrobce popisuje v návodu nebo na obalu
- se zboží hodí k účelu, ke kterému výrobce uvádí
- zboží odpovídá jakostí nebo provedením smluvenému vzorku nebo předloze, byla-li jakost nebo provedení určeno podle smluveného vzorku nebo předlohy
- zboží vyhovuje požadavkům právních předpisů.

Záruka se nevztahuje:

- na mechanické poškození
- při nesprávném používání v rozporu s návodem
- na části, které podléhají běžnému opotřebení (filtry, sáčky, kartáče, baterie ... atd.).

U částí podléhající opotřebení se vše řídí dle její doby životnosti (např. snižování kapacity u baterií není vadou, ale běžnou vlastností).

Záruka zaniká:

- při použití spotřebiče jinak, než v je uvedeno v manuálu (nesprávným postupem)
- při provádění opravy nebo změny na spotřebiči osobou jinou než pověřenou naším servisem

Projeví-li se vada v průběhu 12 měsíců od převzetí, má se za to, že zboží bylo vadné již při převzetí.

Práva z vadného plnění uplatňuje kupující u prodávajícího na adrese jeho provozovny, v níž je přijetí reklamace možné s ohledem na sortiment prodávajícího zboží, případně i v sídle nebo místě podnikání. Za okamžik uplatnění reklamace se považuje okamžik, kdy prodávající obdržel od kupujícího reklamované zboží.

BEZPEČNOSTNÍ POKYNY

Při používání jakéhokoli el. spotřebiče dbejte zvýšené opatrnosti a dodržujte určitá bezpečnostní pravidla. Za rizika při nesprávném používání nebo nedodržování bezpečnostních zásad je odpovědný uživatel. Výrobce, dovozce ani prodejce nenesou odpovědnost za takto vzniklá rizika špatné manipulace.

- Pečlivě si přečtěte tyto informace a manuál nechte i pro pozdější nahlédnutí.
- Ujistěte se, že před použitím odlepíte a odstraníte veškeré reklamní a ochranné fólie.
- Děti si s ochrannými ani reklamními polepy nesmí hrát.
- Tento spotřebič je vhodný pouze pro použití v domácnostech a v podobných prostředích, jako jsou:
 - kuchyňky v obchodech, kancelářích atd.
 - chaty, chalupy
 - hotely, penziony a jiné dočasné ubytování
- Dohlédněte, aby si děti nehrály s přístrojem.
- Tento spotřebič mohou používat děti ve věku 16 let a starší a osoby se sníženými fyzickými, smyslovými nebo mentálními schopnostmi, nebo nedostatkem zkušeností a znalostí pokud jsou pod neustálým dozorem nebo byly poučeny o používání spotřebiče bezpečným způsobem a rozumí případným nebezpečím.

- Děti si s přístrojem nesmějí hrát.
- Čištění a údržbu nesmějí provádět děti, pokud nejsou starší 16 let nebo pod neustálým dozorem dospělých nebo proškolených osob.
- Přístroj a jeho el. kabel skladujte mimo dosah dětí.
- Všechny případné opravy a úpravy smí provádět jen výrobce nebo autorizovaný servis.

⚠ UPOZORNĚNÍ – ELEKTRICKÁ

- Tento přístroj nesmí být používán s žádnou externí součástí (např. časovač ...) ani jiným neoriginálním příslušenstvím ani ovládaním.
- Pokud přístroj nepoužíváte, nebo se jej chystáte rozebírat či měnit součásti, tak ho odpojte od el. napětí. Pokud je jimi přístroj vybaven, tak nejdříve vypněte všechna tlačítka do polohy „OFF“ a až potom vytáhněte zástrčku ze zásuvky. Nikdy netahejte přímo za kabel, vypojujte za zástrčku.
- Před použitím pečlivě zkontrolujte, zda elektrické napětí a frekvence elektrické sítě odpovídají požadavkům na typovém štítku spotřebiče.
- Přístroj zapojte do správně instalované zásuvky, která je souladu s místními normami.
- Elektrický kabel nenechávejte viset přes hranu stolu, nebo pracovního pultu a nedovolte. Nedovolte, aby kabel přišel do styku s horkými plochami, tak aby se nepoškodil.
- Přívodní kabel se nesmí dotýkat horkých/teplých povrchů. Přístroj nikdy nezakrývejte.
- Rozviňte kompletně celý přívodní kabel, jinak hrozí riziko jeho přehřátí. Kabel nenechávejte ležet pod přístrojem ani nesmí být omotán kolem přístroje.
- Abyste předešli případnému nebezpečí, tak nikdy nepoužívejte spotřebič, pokud je poškozen napájecí kabel/zástrčka, nebo je-li spotřebič viditelně poškozen a nepracuje správně, nebo pokud vám spadl. V takovém případě předejte přístroj do nejbližšího odborného servisu ke kontrole a opravě. Nepokoušejte se ho opravovat sami doma.

⚠ UPOZORNĚNÍ – UMÍSTĚNÍ A INSTALACE

- Nikdy neumísťujte přístroj do blízkosti hořlavých ani vznětlivých materiálů.
- Nepoužívejte ani neskladujte přístroj venku.
- Přístroj vždy používejte pouze na stabilním, suchém a rovném místě.
- Nikdy neumísťujte přístroj do blízkosti plynového, nebo elektrického sporáku, či trouby, ani do blízkosti jiného zdroje tepla.
- Nikdy nepoužívejte přístroj v místnosti s výbušninami, vznětlivými látkami ani v blízkosti hořlavin.
- Přístroj není vhodný pro použití ve stodolách, stájích a podobných místech.

⚠ UPOZORNĚNÍ – POUŽITÍ

- Používejte přístroj pouze k účelům ke kterým je určený.
- Nesahejte na přístroj s mokřýma/vlhkýma rukama.
- Používejte pouze přímo určené, originální příslušenství. Jakékoli jiné nevhodné příslušenství může způsobit riziko poranění nebo poškození spotřebiče.
- Nikdy nevkládejte do přístroje žádné předměty.

⚠ UPOZORNĚNÍ – ÚDRŽBA A ČIŠTĚNÍ

- Nikdy neponožte spotřebič ani přívodní kabel se zástrčkou do vody. Při namočení hrozí riziko poranění el. proudem.
- Zanedbaná údržba zkracuje životnost a efektivitu spotřebiče. Pokud je přístroj velmi zanedbaný, tak může hrozit i riziko poranění obsluhy.



Varování – Vysoké napětí
Nedotýkejte se vysokonapěťové mřížky během používání ani krátce po něm.
Uchovávejte přístroj mimo dosah dětí.

USCHOVEJTE SI TUTO PŘÍRUČKU NA PŘÍPADNÉ POZDĚJŠÍ NAHLÉDNUTÍ.

Veškeré nákresy a jejich popisky jsou jen informativní a mohou se mírně lišit od skutečnosti.

ČÁSTI

1. Řetízek na zavěšení
2. Rukojeť
3. Hlavní spínač on/off
4. UV LED lampa
5. Sběrný tácek
6. Čistící kartáček



PŘED PRVNÍM POUŽITÍM

- Před použitím odstraňte z přístroje veškeré obalové materiály a reklamní samolepky.
- Zařízení lze postavit nebo zavěsit. Řetízek k zavěšení se nachází ve sběrné nádobce.
- Přístroj zavěste na pevné místo 1,5 – 3 metry nad zem.
- Vyzářované světlo přitahuje hmyz, proto nedoporučujeme přístroj stavět do blízkosti jiného světelného zdroje, aby se účinek nevyrušil.
- Zajistěte, aby přístroj nebyl za nějakou clonou (sklo, závěsy), jinak hmyz nemůže ke světlu přiletět.
- Přístroj nikdy nezavěšujte blízko jídla ani lidí.
- Při používání přístroje, doporučujeme mít zavřená okna i dveře místnosti.
- Přístroj nazavěšujte do otevřeného okna ani dveří.



POUŽITÍ

Přístroj vypnete nebo zapnete přepnutím hlavního vypínače on/off.

Přístroj láká hmyz na světlo. Hmyz je zabit při kontaktu s vnitřní mřížkou přístroje, která je neustále pod napětím. Všechny mrtvý hmyz padá dolů do přístroje přímo na vyjímatelný tácek.

ČIŠTĚNÍ A ÚDRŽBA

⚠ Z bezpečnostních důvodů je třeba pravidelně čistit mřížku, UV LED lampu a sběrnou nádobku.

- Vypnutí a zapnutí přístroje provádíte pomocí síťového spínače 0/I na horní části. Nejprve vytáhnete zástrčku ze zásuvky.
- Vyprázdníte sběrnou nádobku ve spodní části zařízení. Vytáhnete ji směrem k sobě. Pro opětovné vložení ji zatlačte zpět do zařízení, dokud neuslyšíte cvaknutí.
- Nikdy nepoužívejte k čištění zařízení vodu ani jiné tekutiny. Používejte pouze suchý hadřík a přiložený kartáček. Kartáčkem můžete odstranit mrtvý hmyz z mřížky a lampy.

VÝMĚNA ZÁŘIVKY

1. Před čištěním nebo údržbou vždy přístroj nejdříve vypněte a odpojte z elektrické sítě.
2. Vytáhněte sběrnou nádobku směrem k sobě.
3. Odstraňte 2 šrouby a sejměte kryt.
4. Vytáhněte lampu směrem k sobě. Je pevně uchycena, ale lze ji vyjmout silným tahem. Vložte novou lampu.
5. Nasadte kryt zpět a zašroubujte. Vložte zpět sběrnou nádobku.



⚠ Nikdy neponořujte spotřebič ani přívodní kabel se zástrčkou do vody.

⚠ Nikdy nepoužívejte drsná čistidla.

PROBLÉMY A ŘEŠENÍ

PROBLÉMY	ŘEŠENÍ
Přístroj nefunguje.	<ul style="list-style-type: none">• Zkontrolujte, zda je připojen do funkční zásuvky a zda je vypínač zapnutý.
Lampa nefunguje.	<ul style="list-style-type: none">• Lze ji objednat prostřednictvím internetového obchodu DOMO. Nainstalujte ji podle pokynů uvedených v kapitole Čištění a údržba.

SMĚRNICE



Symbol na přístroji či na jeho obalu znamená, že s tímto výrobkem není možno nakládat jako s běžným domovním odpadem, nýbrž musí být odevzdán na místech určených ke sběru a likvidaci elektrických a elektronických zařízení. Dodržením tohoto doporučení chráníte životní prostředí a zdraví spoluobčanů. Více informací o možnostech likvidace nebezpečného odpadu obdržíte na obecních nebo městských úřadech, sběrných dvorech nebo v prodejně, kde jste přístroj zakoupili.



Obalové materiály jsou recyklovatelné, nakládejte s nimi podle předpisů pro životní prostředí.



Tento spotřebič vyhovuje všem evropským požadavkům na bezpečnost, zdraví a ochranu životního prostředí.

Evropské prohlášení je uloženo u výrobce v Belgii a je možné si ho vždy vyžádat na adrese info@linea2000.be

Drahí zákazníci,

Ďakujeme za vašu dôveru v značku DOMO.
Dúfame, že sa vám nový spotrebič bude páčiť.

Všetky naše produkty sú pred predajom podrobené prísnej kontrole kvality. Pokiaľ aj napriek tomu narazíte na nedostatky alebo problémy u vášho zakúpeného prístroja, tak verte, že nás to mrzí. V takom prípade kontaktujte zákaznícky a pozáručný servis.

Náš personál vám rád pomôže!



(+420) 379 422 550



servis@domo-elektro.cz

Pondelok-Piatok: 8:00-16:00

Reklamáciu je možné tiež uplatniť v servisnom stredisku na adrese:

DOMO-elektro s.r.o.

Na Kobyle 783

345 06 Kdyně

Česká republika

Pre rýchle a bezproblémové vybavenie reklamácie odporúčame priložiť k reklamácii doklad o kúpe a sprievodný list s popisom závady a spiatočnou adresou s telefonickým kontaktom.

Na zakúpený spotrebič sa vzťahuje zákonná záruka v trvaní 2 rokov, ktorá sa riadi príslušnými všeobecne záväznými predpismi podľa Občianskeho zákonníka. Počas tejto doby je výrobca zodpovedný za poruchy, ktoré vznikli ako priamy dôsledok výrobnnej chyby/konštrukcie výrobku. Záručná doba začína plynúť od prevzatia veci kupujúcim.

Predávajúci zodpovedá kupujúcemu, že tovar pri prevzatí nemá žiadne vady a kupujúci prevzal tovar:

- tovar má také vlastnosti, ktoré výrobca popisuje v návode alebo na obale
- sa tovar hodí na účel, na ktorý výrobca uvádza
- tovar zodpovedá akosťou alebo prevedením dohodnutej vzorky alebo predlohe, ak bola akosť alebo prevedenie určené podľa dohodnutej vzorky alebo predlohy
- tovar vyhovuje požiadavkám právnych predpisov.

Záruka se nevzťahuje:

- na mechanické poškodenie
- pri nesprávnom používaní v rozpore s návodom
- na časti, ktoré podliehajú bežnému opotrebovaniu (filtre, vrecká, kefy, batérie ... atď.).

U časti podléhající opotřebení se vše řídí dle její doby životnosti (např. snižování kapacity u baterií není vadou, ale běžnou vlastností).

Záruka zaniká:

- pri použití spotrebiča inak, než v je uvedené v manuáli (nesprávnym postupom)
- pri vykonávaní opravy alebo zmeny na spotrebiči osobou inou ako poverenou naším servisom

Ak sa prejaví vada v priebehu 12 mesiacov od prevzatia, má sa za to, že tovar bol chybný už pri prevzatí.

Práva z vadného plnenia uplatňuje kupujúci u predávajúceho na adrese jeho prevádzky, v ktorej je prijatie reklamácie možné s ohľadom na sortiment predávaného tovaru, prípadne aj v sídle alebo mieste podnikania. Za okamih uplatnenia reklamácie sa považuje okamih, kedy predávajúci obdržal od kupujúceho reklamovaný tovar.

BEZPEČNOSTNÉ POKYNY

Pri používaní jakéhokoli el. spotrebiče dbajte na zvýšenú opatrnosť a dodržujte určitá bezpečnostné pravidlá. Za riziká pri nesprávnom používaní alebo nedodržovaní bezpečnostných zásad je zodpovedný používateľ. Výrobca, dovozca ani predajca nenesie zodpovednosť za takto vzniknutá riziká zlej manipulácie.

- Starostlivo si prečítajte tieto informácie a manuál nechajte aj k neskoršiemu nahliadnutiu.
- Uistite sa, že pred použitím odlepíte a odstránite všetky reklamné a ochranné fólie.
- Deti sa s ochrannými ani reklamnými polepy nesmie hrať.
- Tento spotrebič je vhodný iba na použitie v domácnostiach av podobných prostrediach, ako sú:
 - kuchynky v obchodoch, kanceláriách atď.
 - chaty, chalupy
 - hotely, penzióny a iné dočasné ubytovanie
- Dohliadnite, aby sa deti nehrali s prístrojom.
- Tento spotrebič môžu používať deti vo veku 16 rokov a staršie a osoby so zníženými fyzickými, zmyslovými alebo mentálnymi schopnosťami, alebo nedostatkom skúseností a znalostí ak sú pod neustálym dozorom alebo boli poučené o používaní spotrebiča bezpečným spôsobom a rozumejú prípadným nebezpečenstvám.
- Deti si s prístrojom nesmú hrať.

- Čistenie a údržbu nesmú vykonávať deti, pokiaľ nie sú staršie ako 16 rokov alebo pod neustálym dozorom dospelých alebo preškolených osôb.
- Prístroj a jeho el. kábel skladujte mimo dosahu detí.
- Všetky prípadné opravy a úpravy smie vykonávať len výrobca alebo autorizovaný servis.

⚠ UPOZORNENIE – ELEKTRICKÁ

- Tento prístroj nesmie byť používaný s žiadnu externú súčiastkou (napr. Časovač ...) ani iným neoriginálnym príslušenstvom ani ovládaním.
- Pokiaľ prístroj nepoužívate, alebo sa ho chystáte rozoberať či meniť súčasti, tak ho odpojte od el. napätia. Pokiaľ je nimi prístroj vybavený, tak najskôr vypnite všetky tlačidlá do polohy „OFF“ a až potom vytiahnite zástrčku zo zásuvky. Nikdy neťahajte priamo za kábel, vypojujte za zástrčku.
- Pred použitím starostlivo skontrolujte, či elektrické napätie a frekvencia elektrickej siete zodpovedajú požiadavkám na typovom štítku spotrebiča.
- Prístroj zapájajte do správne inštalovanej zásuvky, ktorá je súladu s miestnymi normami.
- Elektrický kábel nenechávajte visieť cez hranu stola, alebo pracovného pultu a nedovoľte. Nedovoľte, aby kábel prišiel do styku s horúcimi plochami, tak aby sa nepoškodil.
- Prívodný kábel sa nesmie dotýkať horúcich / teplých povrchov. Prístroj nikdy nezakrývajte.
- Rozviňte kompletne celý prívodný kábel, inak hrozí riziko jeho prehriatia. Kábel nenechávajte ležať pod prístrojom ani nesmie byť omotaný okolo prístroja.
- Aby ste predišli prípadnému nebezpečenstvu, tak nikdy nepoužívajte spotrebič, pokiaľ je poškodený napájací kábel/ zástrčka, alebo ak je spotrebič viditeľne poškodený a nepracuje správne, alebo ak vám spadol. V takom prípade odovzdajte prístroj do najbližšieho odborného servisu na kontrolu a opravu. Nepokúšajte sa ho opravovať sami doma.

⚠ UPOZORNENIE - UMIESTNENIE A INŠTALÁCIA

- Nikdy neumiestňujte prístroj do blízkosti horľavých ani zápalných materiálov.
- Nepoužívajte ani neskladujte prístroj vonku.
- Prístroj vždy používajte iba na stabilnom, suchom a rovnom mieste.
- Nikdy neumiestňujte prístroj do blízkosti plynového, alebo elektrického sporáka, či rúry, ani do blízkosti iného zdroja tepla.
- Nikdy nepoužívajte prístroj v miestnosti s výbušninami, horľavými látkami ani v blízkosti horľavín.
- Prístroj nie je vhodný na použitie v kôlnach, stajniach a podobných miestach.

⚠ UPOZORNENIE – POUŽITIE

- Používajte prístroj iba na účely na ktoré je určený.
- Nesiahajte na prístroj s mokrymi / vlhkými rukami.
- Používajte iba priamo určené, originálne príslušenstvo. Akékoľvek iné nevhodné príslušenstvo môže spôsobiť riziko poranenia alebo poškodenia spotrebiča.
- Nikdy nevkladajte do prístroja žiadne predmety.

⚠ UPOZORNENIE - ÚDRŽBA A ČISTENIE

- Nikdy neponárajte spotrebič ani prívodný kábel so zástrčkou do vody. Pri namočení hrozí riziko poranenia el. prúdom.
- Zanedbaná údržba skracaje životnosť a efektivitu spotrebiča. Pokiaľ je prístroj veľmi zanedbaný, tak môže hroziť aj riziko poranenia obsluhy.



Upozornenie – Vysoké napätie
Nedotýkajte sa vysokonapäťovej mriežky počas používania ani krátko po ňom.
Uchovávajte prístroj mimo dosahu detí.

USCHOVAJTE SI TÚTO PRÍRUČKU DO BUDÚCNOSTI.

Všetky nákresy a ich popisky sú len informatívne a môžu sa mierne líšiť od skutočnosti.

ČASTI

1. Retiazka na zavesenie
2. Rukoväť
3. Hlavný spínač on / off
4. UV LED lampa
5. Zberný tácka
6. Čistiaca kefka



PRED PRVÝM POUŽITÍM

- Pred použitím odstráňte z prístroja všetky obalové materiály a reklamné samolepky.
- Zariadenie môžete postaviť alebo zavesiť. Retiazka na zavesenie sa nachádza v zbernej nádobke.
- Prístroj zaveste na pevné miesto 1,5 - 3 metre nad zem.
- Vyžarované svetlo priťahuje hmyz, preto neodporúčame prístroj stavať do blízkosti iného svetelného zdroja, aby sa účinok nevyrušil.
- Zaisťte, aby prístroj nebol za nejakú clonou (sklo, závesy), inak hmyz nemôže k svetlu priletieť.
- Prístroj nikdy nezavesujte blízko jedla ani ľudí.
- Pri používaní prístroja, odporúčame mať zatvorené okná aj dvere miestnosti.
- Prístroj nazavешujte do otvoreného okna ani dverí.




POUŽITIE

Prístroj vypnete alebo zapnete posunutím hlavného vypínača on/off.

Prístroj láka hmyz na svetlo. Hmyz je zabitý pri kontakte s vnútornou mriežkou prístroja, ktorá je neustále pod napätím. Všetok mŕtvy hmyz padá dole do prístroja priamo na vyberateľný tácka.

ČISTENIE A ÚDRŽBA

 Z bezpečnostných dôvodov je potrebné pravidelne čistiť mriežku, UV LED lampu a zbernú nádobku.

- Pred čistením alebo údržbou vždy prístroj najskôr vypnite a odpojte z elektrickej siete.
- Vyprázdňte zbernú nádobku v spodnej časti zariadenia. Vytiahnite ju smerom k sebe. Na opätovné vloženie ju zatlačte späť do zariadenia, až kým nepočujete kliknutie.
- Na čistenie zariadenia nikdy nepoužívajte vodu ani iné tekutiny. Používajte iba suchú handričku a priloženú kefku. Kefkou môžete odstrániť mŕtvy hmyz z mriežky a lampy.

VÝMENA ŽIARIVKY

1. Pred čistením alebo údržbou vždy prístroj najskôr vypnite a odpojte z elektrickej siete.
2. Vytiahnite zbernú nádobku smerom k sebe.
3. Odstráňte 2 skrutky a zložte kryt.
4. Vytiahnite lampu smerom k sebe. Je pevne uchytená, ale dá sa vytiahnuť silným ťahom. Vložte novú lampu.
5. Nasadte kryt späť a priskrutkujte. Vložte späť zbernú nádobku.



- ⚠ Nikdy neponárajte spotrebič ani prívodný kábel so zástrčkou do vody.
- ⚠ Na utieranie nepoužívajte drsná čistidlá, aby ste nepoškriabali povrch prístroja.

PROBLÉMY A RIEŠENIA

PROBLÉMY	RIEŠENIA
Prístroj nefunguje.	<ul style="list-style-type: none">• Skontrolujte, či je pripojený do funkčnej zásuvky a či je vypínač zapnutý.
Lampa nefunguje.	<ul style="list-style-type: none">• Môžete si ju objednať prostredníctvom internetového obchodu DOMO. Nainštalujte ju podľa pokynov uvedených v kapitole Čistenie a údržba.

USMERNENIA



Symbol na prístroji alebo na jeho obale znamená, že s týmto výrobkom nie je možné nakladať ako s domovým odpadom, ale musí byť odovzdaný na miestach určených na zber a likvidáciu elektrických a elektronických zariadení. Dodržaním tohto odporúčania chránite životné prostredie a zdravie spoluobčanov. Viac informácií o možnostiach likvidácie nebezpečného odpadu obdržíte na obecných alebo mestských úradoch, zberných dvoroch alebo v predajni, kde ste prístroj zakúpili.



Obalové materiály sú recyklovateľné, nakladajte s nimi podľa predpisov pre životné prostredie.



Tento spotrebič vyhovuje všetkým európskym požiadavkám na bezpečnosť, zdravie a ochranu životného prostredia.

Európske vyhlásenie je uložené u výrobcu v Belgicku a je možné si ho vždy vyžiadať na adrese info@linea2000.be



WEBSHOP

NL

Op zoek naar extra accessoires of is er een onderdeel stuk?

BESTEL de originele DOMO-accessoires en -onderdelen via onze webshop.

FR

À la recherche d'accessoires supplémentaires ou une pièce est cassée ?

COMMANDEZ d'authentiques accessoires et pièces DOMO via notre webshop.

DE

Auf der Suche nach zusätzlichen Zubehörteilen oder ist ein Geräteteil defekt?

BESTELLEN SIE die DOMO Original-Zubehör und -Ersatzteile über unseren Webshop.

EN

Looking for extra accessories or you have a broken piece?

ORDER the original DOMO accessories and parts on our webshop.



Webshop

